



VERONA
hato montaña



verona

boulevard norte

hato montaña

academia latina

colegio maría auxiliadora

sala de ventas haus II

colinas de la paz



parada del metro ciudad del futuro

nuevo arraiján - panamá oeste



hacia la chorrera



el machetazo



sala de ventas haus I



gasolinera



futura estación del metro



estación de policía

boulevard sur



entrada HATO MONTAÑA

autopista arraiján-chorrera
hacia panamá

hacia costa verde









boulevard norte



parada ciudad del futuro

conectividad al metro en tan solo 10 minutos

hemos creado un sistema interno de transporte que llevarán a los usuarios de los proyectos de hatu montaña en 10 minutos o menos desde cómodas paradas que dispondremos frente a los proyectos

-  parada del metro
-  futura línea 3 del metro
-  paradas internas
-  ruta interna hatu montaña

el machetazo

carretera interamericana

boulevard sur



un futuro con mejor calidad de vida

ubicado en una de las zonas menos densas de hato montaña, verona te ofrece una de las mejores áreas en desarrollo de la ciudad de panamá. el diseño de primer mundo de este proyecto se complementa con su entorno y hacen de verona una oportunidad para el futuro que mejora tu calidad de vida y la de tu familia.



**vive en
el campo
con todos
los beneficios
de la ciudad**

www.hatomontana.com

master plan general





características del proyecto

- parques infantiles
- área de picnic y BBQ
- garita de seguridad 24/7
- sistema de abastecimiento de agua de hato montaña (24/7)
- rápidos accesos desde la panamericana y la autopista
- cerca de la futura estación del metro
- cerca a colegios, supermercados, farmacias y comercios
- asociación de vecinos
- casas con interés preferencial con tasa de 1.75%



urbanismo y naturaleza en armonía

las características de diseño de verona comienzan con una distribución ordenada y espaciosa de cada unidad residencial sin aglomeraciones poblacionales, calles amplias y señalizadas y con suficiente espacio para todos y todo enmarcado en la comunidad que es la base del concepto.



**casas unifamiliares
3R/2B**

- 71m² de construcción
- lotes de 160m² (16m x 10m)
- 3 recámaras
- 2 baños
- 1 estacionamiento (sin techo)
- amplio patio trasero / 3m x 10m



casas unifamiliares 2R/1B

- 58m² de construcción
- lotes de 160m² (16m x 10m)
- 3 recámaras
- 1 baños
- 1 estacionamiento (sin techo)
- amplio patio trasero
- posibilidad de ampliación a futuro



VERONA

verona es un complejo enmarcado por paisajes naturales en un punto privilegiado de hato montaña, donde tú y tu familia vivirán en una comunidad diseñada para vivir con comodidad y mucha seguridad.











requisitos para asalariados

- ✓ carta de trabajo
- ✓ ficha de seguro social vigente
- ✓ dos últimos talonarios de pago
- ✓ copia de cédula

requisitos para independientes

- ✓ dos últimas declaraciones de renta
- ✓ carta de certificación de ingresos
- ✓ movimientos bancarios (últimos 6 meses)
- ✓ copia de cédula

proyecto con interés preferencial

*LETRA SUJETA A CONDICIONES BANCARIAS CON UN FINANCIAMIENTO DEL 95% (NO INCLUYE SEGUROS). VER TÉRMINOS Y CONDICIONES EN NUESTRA PÁGINA WEB. LOS PRECIOS PUEDEN VARIAR SIN PREVIO AVISO. LAS ILUSTRACIONES SON REPRESENTACIONES ARTÍSTICAS. EL PROMOTOR SE RESERVA EL DERECHO DE MODIFICAR, REVISAR O RETIRAR CUALQUIERA O TODAS A SU DISCRECIÓN Y SIN PREVIO AVISO. LAS ILUSTRACIONES O MATERIAL GRÁFICO SON REPRESENTACIONES ARTÍSTICAS. EL PROMOTOR SE RESERVA EL DERECHO DE MODIFICAR, REVISAR O RETIRAR CUALQUIERA O TODAS A SU DISCRECIÓN Y SIN PREVIO AVISO. LOS PRECIOS PUEDEN VARIAR SIN PREVIO AVISO.





 hauspanama.com

 ventas@hauspanama.com

 257-3033